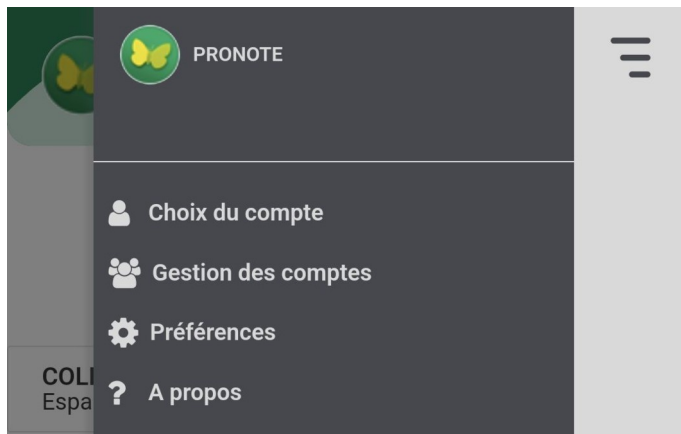


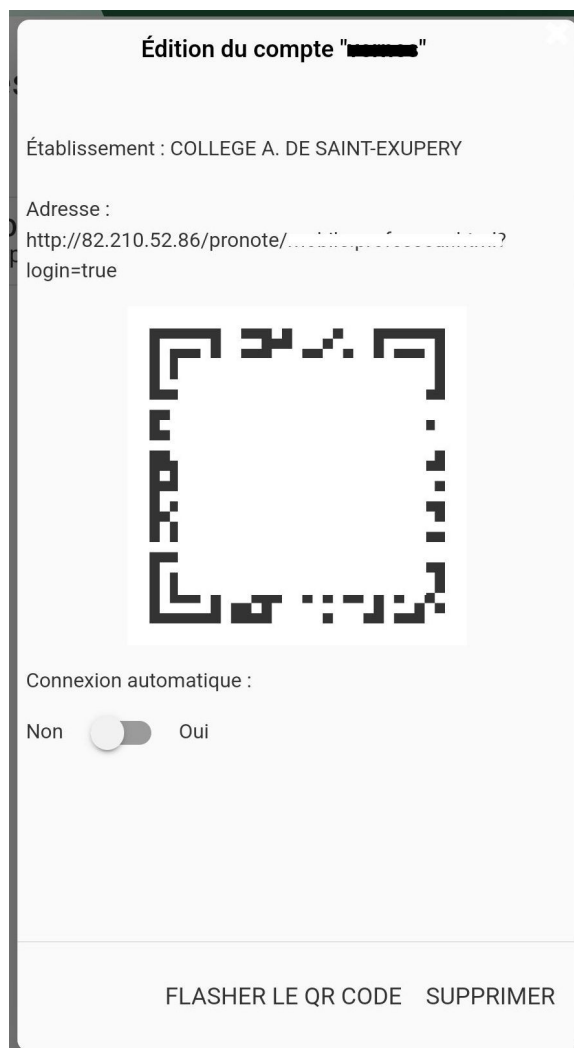
Modification des paramètres de l'application Pronote sur smartphone ou tablette Collège Saint-Exupéry - Hautmont

Commencez par supprimer votre compte actuel en activant le "menu burger" (3 traits) en haut à droite.

Sélectionnez "Gestion des comptes".



Une fenêtre d'édition du compte va apparaître :



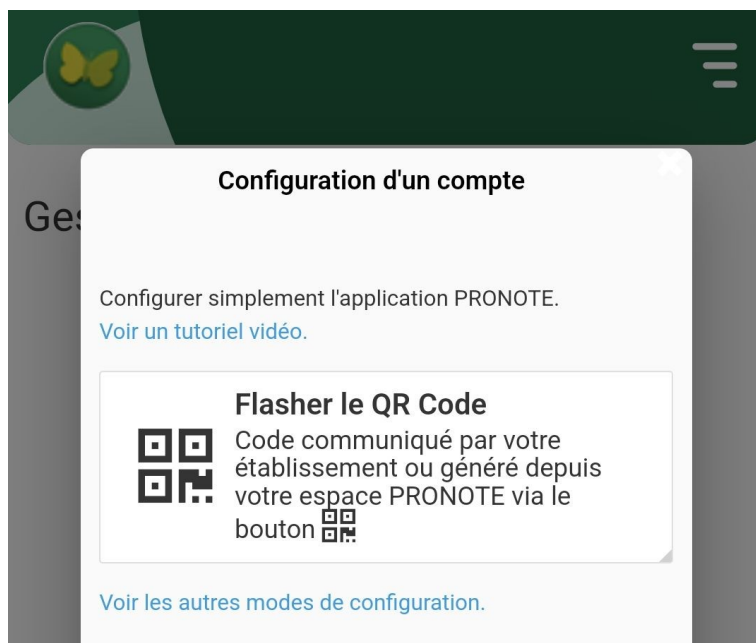
Cliquez sur "SUPPRIMER".

Après avoir confirmé la suppression du compte, une nouvelle fenêtre apparaîtra et permettra la création de votre nouveau compte.

Pour créer un nouveau compte sélectionnez "AJOUTER UN COMPTE" ou "+".

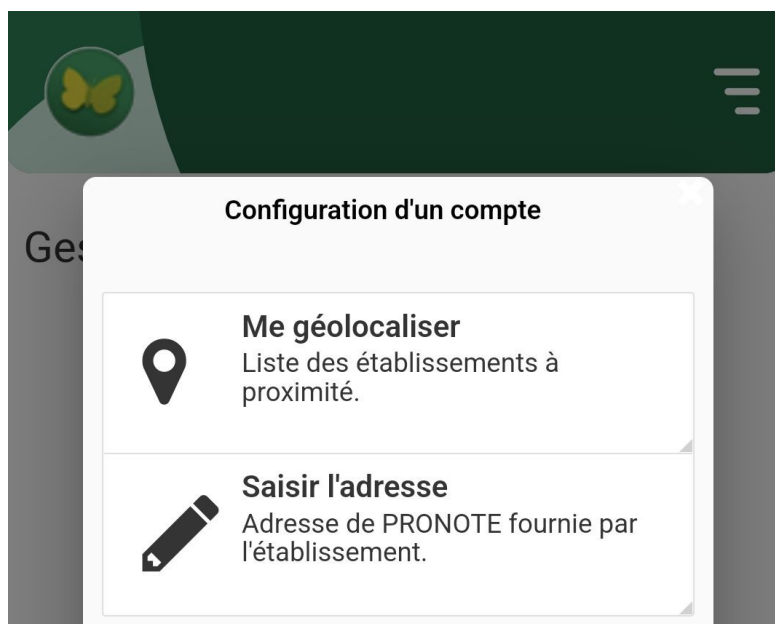
Une fenêtre de configuration de compte apparaîtra :

Choisissez "Voir les autres modes de configuration".



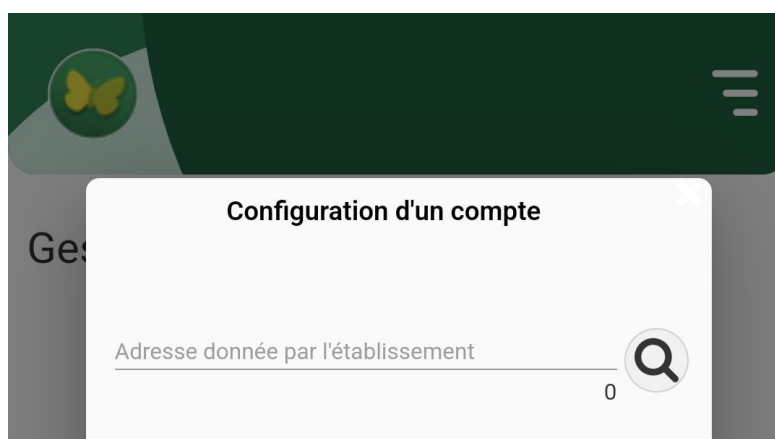
Deux options sont alors possibles :

- « Me géolocaliser »
Permet de rechercher le collège. Pourtant situé à Hautmont, notre collège est géolocalisé parmi les établissements de Maubeuge.
- « Saisir l'adresse »
C'est le choix le plus fiable. C'est ce choix qui est expliqué ci-après.



Si vous avez choisi « Saisir l'adresse » la fenêtre de configuration d'un compte s'affichera :

Saisissez l'adresse indiquée ci-dessous



<https://0592634t.index-education.net/pronote/?login=true>

Cliquez ensuite sur la "loupe" puis choisissez votre espace et saisissez vos identifiants habituels.